

VAMOS RELEMBRAR

Nome なまえ: _____

Lição 9 Que horas acorda? だい9か なんじに おきますか

- Fazer a lição da folha-tarefa “Programação da semana que vem”. Será utilizado na lição 10.
- Estudar sozinho a escrita no site Marugoto Plus. www.marugotoweb.jp
- Ouvir e fazer *shadowing* do áudio da lição 9.

y a t t e m i y o o

やってみよう! (Vamos tentar!)

Can-do 23 Falar sobre o horário para realizar algo

🗣️ Seu amigo japonês está lhe perguntando sobre seu cotidiano. Você consegue responder em japonês? Vamos tentar?



まいにち なんじに おきますか。

Mainichi nanji ni okimasu ka

você

_____に おきます。

ni okimasu

なんじに ねますか。

Nanji ni nemasu ka

_____に ねます。

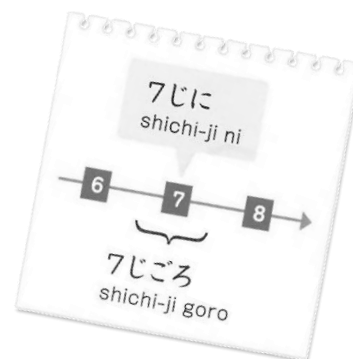
ni nemasu

はいですね。

Hayai desu ne.


おそいですね。

Osoi desu ne.



Can-do 24 Falar sobre um dia do seu cotidiano

🗣️ O dia a dia do Sr. Yoshida parece corrido! Como é o seu? Com base na lição de casa passada “Vida diária”, tente falar em japonês sobre o seu cotidiano!



わたしは 6じはんに おきます。
Watashi wa roku-ji-han ni okimasu.

7じはんに かいしゃに いきます。
Shichi-ji-han ni kaisha ni ikimasu.

よる10じごろ うちに かえります。
Yoru 10ji goro uchi ni kaerimasu.

10じはんに ばんごはんを たべます。
Juu-ji-han ni bangohan o tabemasu.

12じはんごろ ねます。
Juu-ni-ji-han goro nemasu.
まいにち いそがしいです。
Mainichi isogashii desu.




わたしは _____ に おきます。
Watashi wa _____ ni okimasu.

Programação da semana que vem

Imagine as suas atividades diárias na semana. O que você faz durante a semana? Em qual dia da semana? A partir de que horas e até que horas? Escreva a sua agenda da semana que vem.

Por exemplo:

- estudar japonês (inglês)
- ir ao hospital
- jogar tênis
- minha irmã mais nova virá
-
-
- ir as compras com um amigo
- ir a um museu
- ir a um(a) concerto/festa
- sair para comer com um amigo



がっ
月

Segunda	Terça	Quarta	Quinta	Sexta	Sábado	Domingo
[月] げつようび Getsuyoobi	[火] かようび Kayoobi	[水] すいようび Suiyoobi	[木] もくようび Mokuyoobi	[金] きんようび Kinyoobi	[土] どようび Doyoobi	[日] にちようび Nichiyooobi
<input type="text"/>	<input type="text"/>	<input type="text"/>	<input type="text"/>	<input type="text"/>	<input type="text"/>	<input type="text"/>
<input type="text"/>	<input type="text"/>	<input type="text"/>	<input type="text"/>	<input type="text"/>	<input type="text"/>	<input type="text"/>